



**NORDIC LINE**



# LORCA



PIANKA  
WYSOKOELASTYCZNA



TKANINA



SILIKON



SPRĘŻYNA  
FALISTA

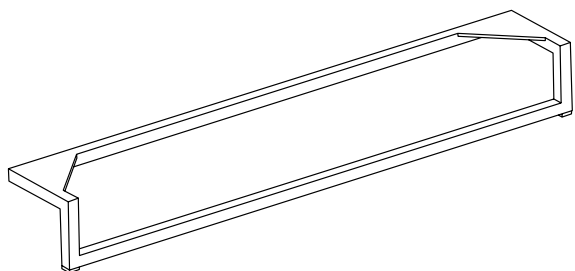
## Dane techniczne



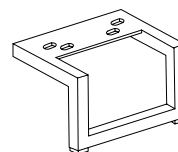
WYPEŁNIENIE  
SIEDZISKO



WYPEŁNIENIE  
OPARCIE



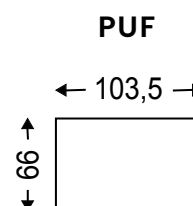
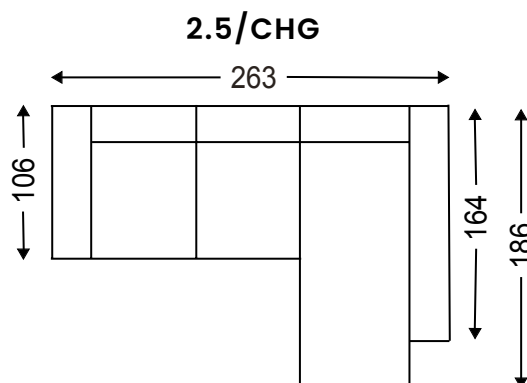
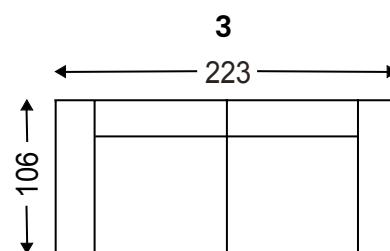
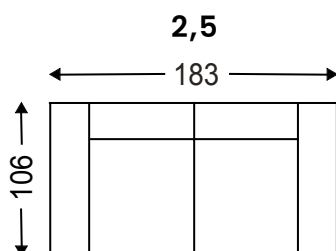
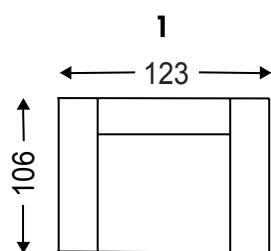
NOG POD SOFE



NOGA POD CHG

NOGI Z METALU (CZARNE)

## Wymiary bryły



65 CM

46 CM

83 CM

GŁĘBOKOŚĆ SIEDZISKA

WYSOKOŚĆ SIEDZISKA

WYSOKOŚĆ CAŁKOWITA

Producent zastrzega sobie prawo do wykonywania zmian konstrukcyjnych w opracowanych meblach.  
Wszystkie wymiary są w cm z tolerancją +/- 5cm.