

Brera/Brera Func

FIX

COMF 2

COMF 4

TKANINA

SKÓRA



Brera 1.5 L + End Part Curved R

KARTA
PRODUKTOWA

Brera/Brera Func

Wymiary*

Szerokość • Głębokość • Wysokość w cm

Głębokość siedziska 74 • Wysokość siedziska 41



1,5 moduł
105x125x92



C func. moduł
125x125x92



End Part Curved func. moduł L/R
240x212x92
na rys. moduł R



1,5 func. moduł
105x125x92



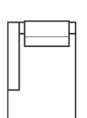
Chl moduł L/R
125x181x92
na rys. moduł L



End Part moduł L/R
161x125x92
na rys. moduł R



1,5 moduł L/R
125x125x92



Chl func. moduł L/R
125x181x92
na rys. moduł L



End Part func. moduł L/R
161x125x92
na rys. moduł R



1,5 func. moduł L/R
125x125x92



End Part Curved moduł L/R
240x212x92
na rys. moduł R



Puf small
101x61x41



C moduł
125x125x92



Puf Big moduł
125x101x41

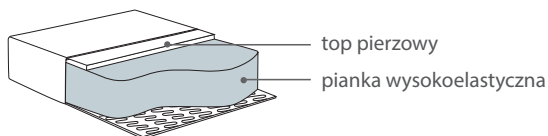
*Wymiary mogą się różnić +/- 3%, w zależności od wyboru tapicerki i konfiguracji. Piktogramy nie odzwierciedlają proporcji i kształtu mebla.



Comfort C2

Poduszka siedziska

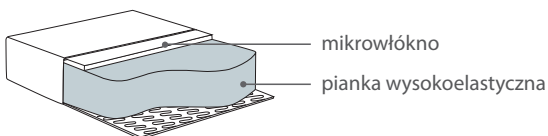
Pianka wysokoelastyczna z topem pierzowym.



Comfort C4

Poduszka siedziska

Pianka wysokoelastyczna pokryta mikrowłóknem.



dostępne nóżki:



Drewniana czarna 4 cm



Brera 1,5 func. L + End Part Curved func. R i Puf small